



西南財經大學
SOUTHWESTERN UNIVERSITY OF FINANCE AND ECONOMIC

西南财经大学研究生网络远程考试

WeLink平台使用说明

（考生版）

西南财经大学研究生院

2022年4月



目录

- 一、WeLink软件安装
- 二、进入考场
- 三、参加考试
- 四、常见问题



一、WeLink软件安装

(一) Windows电脑端:

电脑访问网址: <https://www.huaweicloud.com/product/welink-download.html>

点击“立即下载”即可下载安装软件:



Windows

Windows7及以上(32位或64位)



macOS

macOS 10.12以上

一、WeLink软件安装

(二) 安卓手机端：

进入手机应用商店搜索 “WeLink” 或者用手机浏览器扫码下方二维码安装：



Android/HarmonyOS

Android 5.0及以上
HarmonyOS 2及以上





一、WeLink软件安装

(三) 苹果手机端：

进入苹果应用程序商店【App Store】搜索 “WeLink” 或者用苹果手机相机扫码
下方二维码获取并安装：



iOS

iOS 10.0及以上





一、WeLink软件安装

注意事项：

- ◆请考生从官方渠道（<https://www.huaweicloud.com/product/welink-download.html>）获取软件，如软件有新版本发布，请及时**更新至最新版本**。
- ◆考试前请在**电脑、手机**（或平板电脑）两台设备上都完成安装WeLink软件，考生使用**双机位**参加考试。



目录

- 一、WeLink软件安装
- 二、进入考场
- 三、参加考试
- 四、常见问题



二、进入考场

(一) 登录账号：

学校统一为考生开通WeLink账号（**网上确认审核通过后开通**），**账号为网报时填写的手机号码**。首次登录需输入短信验证码并设置登录密码。登陆时，考生统一选择组织“**西南财经大学网络远程考试**”。

注意：如果该手机号码已在WeLink中加入多个组织，登录时需切换到“西南财经大学网络远程考试”。



帐号登录

西南财经大学网络远程考试 ✓ ^

西南财经大学网络... ✓ 已认证

..... ✓ 已认证

.....

记住密码

自动登录

登录

[切换帐号](#) | [忘记密码](#)



二、进入考场

(一) 登录账号:

如果找不到“西南财经大学网络远程考试”组织，利用“切换账号”功能即可切换登录:



◆ 电脑端切换账号



◆ 手机端切换账号



二、进入考场

(二) 检查学院专业:

考生查看【通讯录】，检查自己所在部门是否为报考学院和专业。如有问题请及时与研招办联系。手机端进入通讯录后，点击“组织”即可查看学院专业。



020204金融学		
姓名	手机	部门
[Avatar]	[Phone Number]	020204金融学
[Avatar]	[Phone Number]	020204金融学
[Avatar]	[Phone Number]	020204金融学
[Avatar]	[Phone Number]	020204金融学

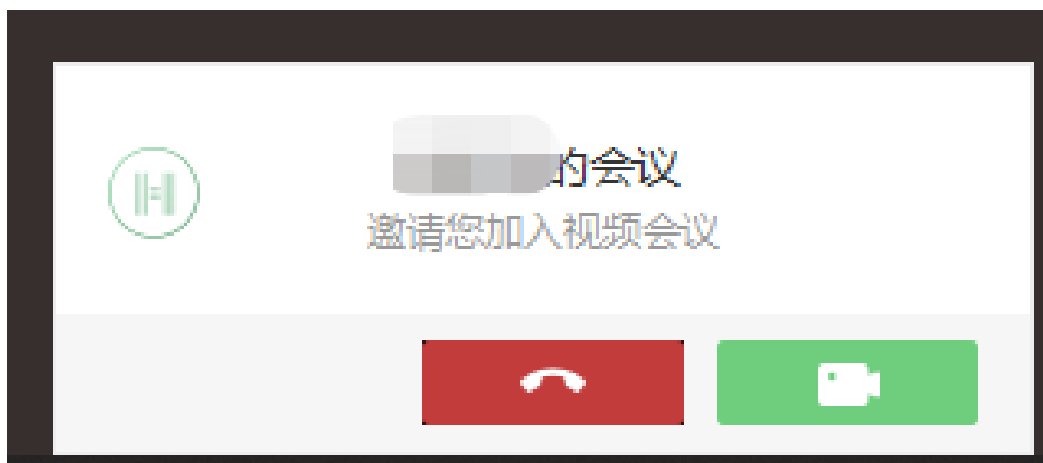




二、进入考场

(三) 接受会议邀请：**方式一**

考生在学校规定的时间接受会议邀请进入考试间。



电脑端邀请窗口



手机端邀请窗口



二、进入考场

(三) 接受会议邀请：方式二

考生在电脑端和手机端也可以通过业务“会议”参加已受邀的会议。



电脑端加入会议窗口



二、进入考场

(三) 接受会议邀请：方式二



手机端如何找到“会议”



目录

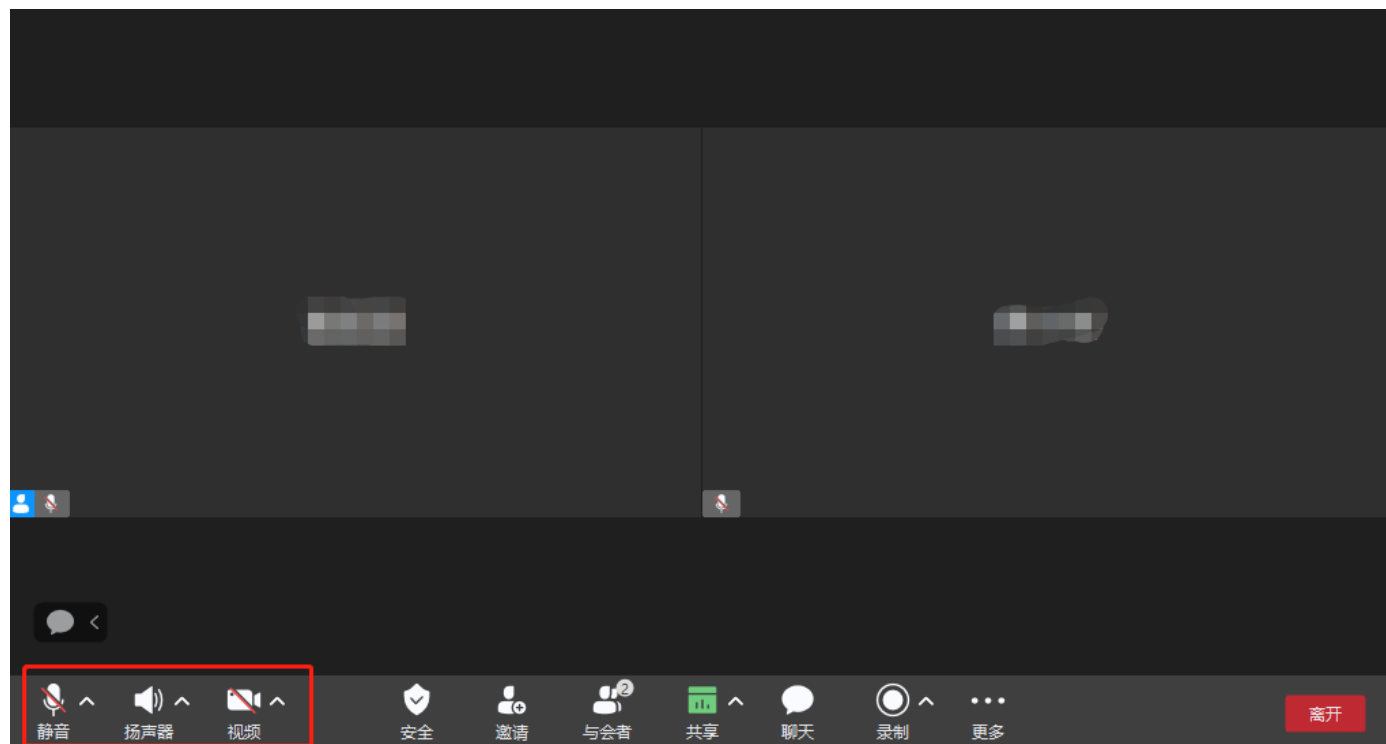
- 一、WeLink软件安装
- 二、进入考场
- 三、参加考试
- 四、常见问题



三、参加考试

(一) 调试设备——Window电脑端

进入会议后，先查看屏幕左下方**麦克风、扬声器和视频是否打开**。如果画面或音频有问题，可点击“^”按钮进入音视频设置。



会议设置

常规设置

视频

音频

录制

摄像头

选择设备

Logitech Webcam C930e

高清视频优先

视频自动美颜

视频镜像

会议设置

常规设置

视频

音频

录制

麦克风

选择设备

default 麦克风 (2- Logitech Webcam C930e)

检测设备

输出等级

麦克风音量

自动调节麦克风音量

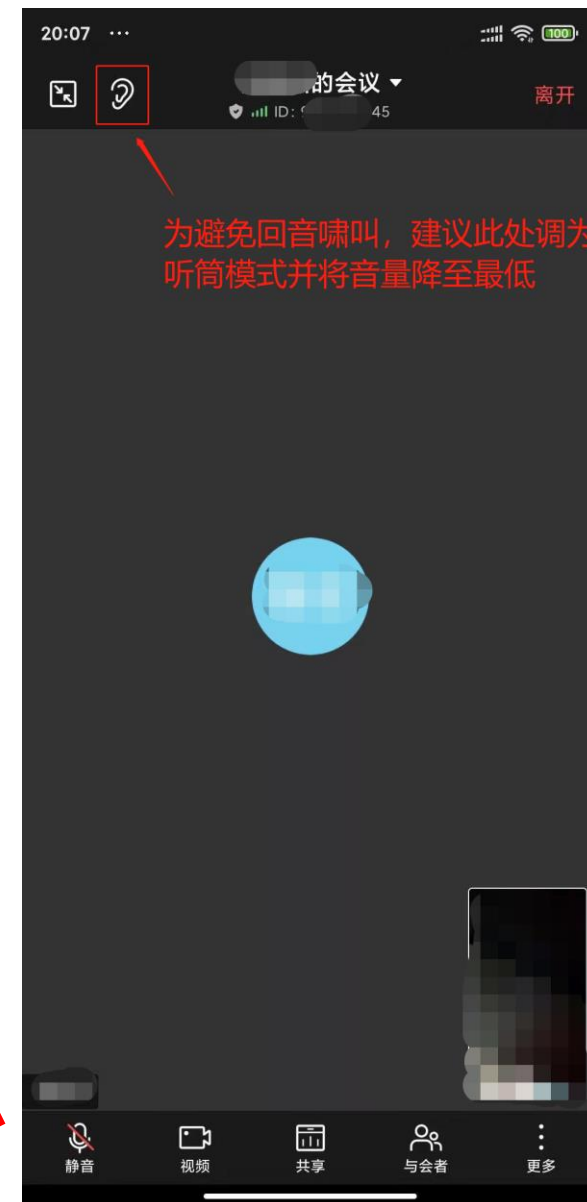
三、参加考试

(二) 调试设备——手机端

进入会议后，先查看屏幕下方麦克风、视频是否打开。图标上有红色斜杠说明该功能已关闭，需点击图标解除红色斜杠。

如果画面或声音有问题，请检查手机系统设置，是否禁止WeLink应用程序使用麦克风和摄像头。

考试过程中，为避免电脑端与手机端之间产生回音和啸叫，需禁用手机端麦克风，并设置为听筒模式，听筒音量调至最低。



三、参加考试

(三) “双机位”说明:

- 考生主镜头（主机位），全程清晰显示考生面容，主机位背靠墙面。
- 考生副镜头（辅机位），全程清晰显示考生头肩部、双手、桌面、主机位屏幕和墙面。



◆ 考生主镜头示范



考生副镜头示范



三、参加考试

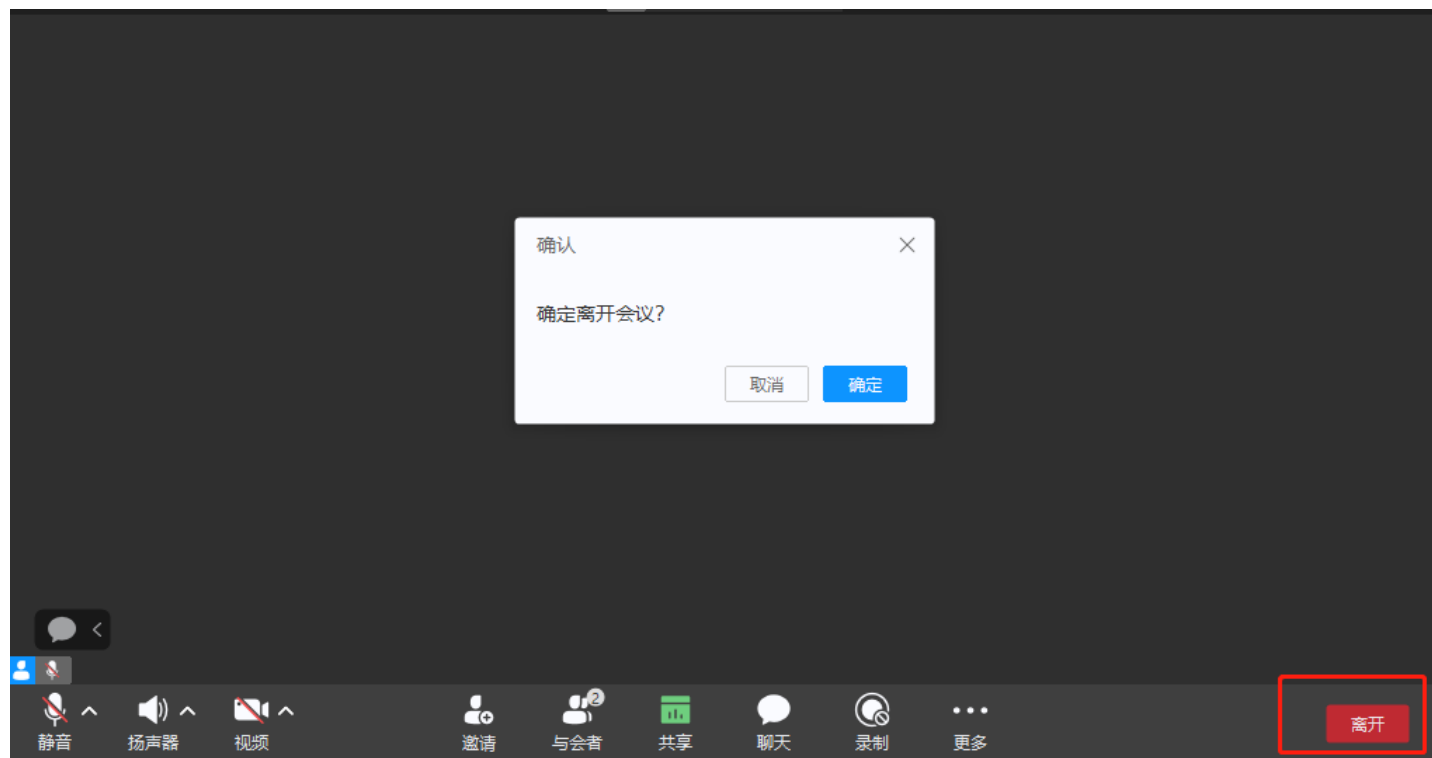
(四) 注意事项

- 考生需按老师指示**360度旋转摄像头，展示周围环境**，老师认可后方可开始候考。
- 考生需**主动配合身份验证核查**，按老师要求展示本人有效居民身份证和《准考证》，配合老师完成**在线人脸识别**。
- 考试期间须**全程保持视频音频畅通**，全程正面免冠朝向摄像头，**保证头肩部和双手在视频画面中清晰可见**。不得遮挡面部、耳朵等部位，不得戴帽子、墨镜、口罩、耳机、手表、手环等。

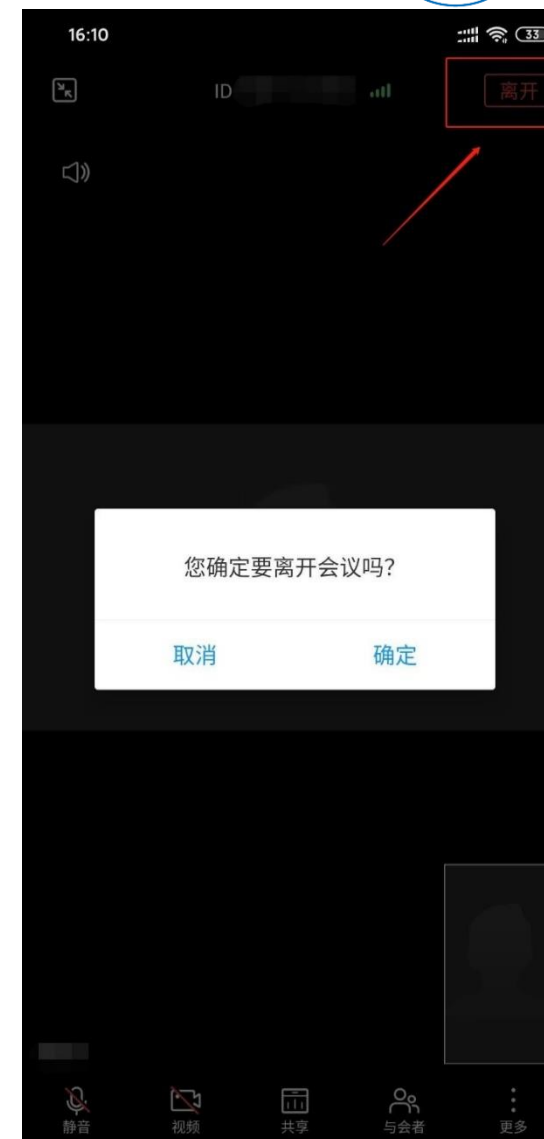


三、参加考试

(五) 考试结束，离开会议



◆ 电脑端离开会议



◆ 手机端离开会议



目录

- 一、WeLink软件安装
- 二、进入考场
- 三、参加考试
- 四、常见问题



四、常见问题

➤ 远程考试的网络和设备要求：

- ✓ “主机位”使用**电脑**，建议连接有线网络（插网线）。
- ✓ “辅机位”使用**手机（或平板电脑）**，具有视频通话功能，考试过程中**关闭麦克风和扬声器**，避免回音或啸叫。**保证电量充足。**

➤ 考试过程中出现网络卡顿或其他突发情况：

- ✓ 老师将立即尝试重连或联系考生，考生须服从老师的统一安排。

➤ 考生本人目前的手机号与网报时填写的手机号码不一致：

- ✓ 请发送更改手机号码申请至邮箱yzb@swufe.edu.cn，说明理由并附上身份证件和准考证扫描件。



西南财经大学
SOUTHWESTERN UNIVERSITY OF FINANCE AND ECONOMIC

祝考试顺利